






## PRESS START

### SUMARIO

-  **No es juego de niños**  
Pág. 1
-  **Pisando el escenario**  
Pág. 2 - 3
-  **Cronograma**  
Pág. 4

Si desea recibir este Boletín,  
puede solicitarlo a [i.chacon@aspapel.es](mailto:i.chacon@aspapel.es)

Edita: ASPAPEL  
Av. de Baviera, 15 bajo - 28028 Madrid  
Tel.: 91 576 30 03 - Fax: 91 577 47 10

D.L.: M-13520-2018

El contenido de esta publicación es responsabilidad exclusiva de la entidad ejecutante y no refleja necesariamente la opinión de la FUNDACIÓN ESTATAL PARA LA PREVENCIÓN DE RIESGOS LABORALES.

# NO es un juego de niños

El juego es el trabajo de los niños, pero no solo los niños aprenden jugando. También los mayores en su trabajo pueden aprovechar los beneficios de la gamificación, que combinada con las nuevas tecnologías, constituye lo último en formación, la formación del futuro.

Con el *proyecto Juega tu papel en prevención*, ASPAPEL apuesta por la innovación en la formación, en aspectos tan importantes para trabajadores y empresas como la prevención de accidentes y la protección de la seguridad y salud. Y lo hace apostando fuerte por la gamificación y las nuevas tecnologías a través de una aplicación que permite facilitar la interiorización de muchos conceptos de modo sencillo.


La gran cantidad de formación e información sobre prevención que reciben los trabajadores, no sólo en cuanto a los riesgos derivados de su trabajo, sino también sobre normas y procedimientos, actitudes frente a los peligros, responsabilidades... hace que estas sean un instrumento de formación especialmente eficaz, fomentando al mismo tiempo la participación activa en los trabajos de mejora continua del sistema de prevención.



La gamificación hace la formación más accesible y flexible, ayuda a despertar el interés y mantener la atención, mejora el aprendizaje, permite la retroalimentación instantánea y es muy eficaz para cambiar comportamientos.



# Pisando el escenario



---

*Juega tu papel en la prevención* permitirá a los trabajadores del sector pisar diferentes escenarios virtualmente y tomar decisiones en diversas circunstancias, comprobando el resultado de sus acciones en un práctico ejercicio de simulación que les permite adquirir comportamientos seguros.

---

La aplicación formativa de la industria papelera *Juega tu papel en la prevención*, incorporará toda una serie de escenarios en los que los trabajadores deberán ir tomando decisiones sobre cómo actuar en función de distintos factores. Y a continuación reciben un feedback sobre el resultado en términos de PRL de sus decisiones. Para cada uno de los escenarios seleccionados, la consultora Prevencontrol está trabajando en la definición de los distintos árboles de causas, que darán lugar a diferentes situaciones en función de las decisiones y opciones tomadas en la pregunta anterior.

Los escenarios que se incluirán en la herramienta, definidos por el Grupo de Trabajo del proyecto, son avería en una tina, cambio de paño/tela en la máquina de papel, operaciones de carga y descarga de camiones y trabajos con contratras. Se incluirá además un escenario general, dirigido principalmente a otros departamentos que no son de producción, mantenimiento y logística, con el objetivo de incluir en el juego a todo el personal de fábrica.

## CAMBIO DE PAÑO (TELA) EN LA MÁQUINA DE PAPEL

- > Trabajos en altura
- > Uso de puente grúa o plataforma elevadora.
- > Señalización de la zona de trabajo (caída de materiales)
- > Coordinación entre mantenimiento y producción
- > Uso de productos químicos en la limpieza

## AVERÍA EN UNA TINA

- > Comunicación de incidencias
- > Procedimiento de consignación de máquinas
- > Entrada en espacio confinado.
- > Permiso de trabajo en caliente
- > Uso de EPIS productos químicos

## CARGA O DESCARGA DE CAMIONES. LOGÍSTICA

- > Control de acceso.
- > Uso de EPIS
- > Operaciones en altura para la retirada de la lona del camión
- > Uso de la carretilla para la descarga
- > Lista de chequeo para las operaciones antes de la descarga o después de la carga (cinchado, colocación de cuñas, etc)

## ESCENARIO GENERAL

- > Actitud ante emergencias /no uso ascensor/extintores
- > Uso del móvil en peatones en movimiento
- > Comunicación de incidencias
- > Uso de EPIs en fábrica (calzado, protección auditiva, chaleco, etc)
- > Acceso a almacenes. Permisos. Coordinación entre departamentos.
- > Seguridad vial

## CONTRATAS

- > Coordinación entre contratas-producción-mantenimiento
- > Emergencias
- > EPIS
- > Uso de maquinaria/carretillas por personal de contratas
- > Información entre turnos de la presencia de contratas

Dentro de los escenarios planteados se incluirán distintos procedimientos o medidas preventivas, cuya implantación depende de la decisión que en cada momento adoptan los trabajadores. Así en los diversos escenarios se formularán una serie de preguntas.

# Cronograma

El proyecto, tras su aprobación por la Fundación Estatal para la PRL el pasado mes de febrero, finalizará en octubre con una jornada de presentación de resultados. A lo largo del periodo se editarán además dos boletines para informar del desarrollo del proyecto.

